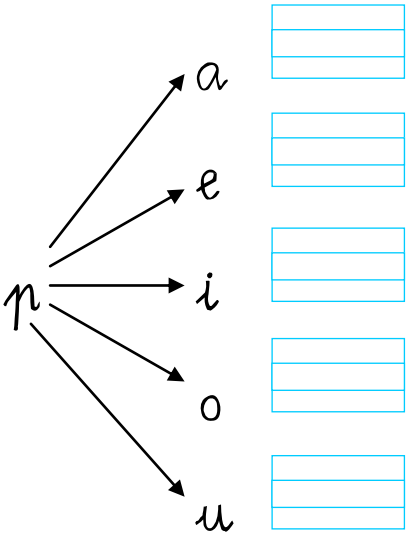



Unidad 1

Pepe y Pepa










na ne ni no nu na ne

na ne ni no nu na ne

Blank handwriting lines for practice.

- Lee las siguientes palabras

	Pepa		Pepe
	aúpa		papá
	pie		apio
	pipa		

- Repasa y copia debajo

Pepa

pie

pipa

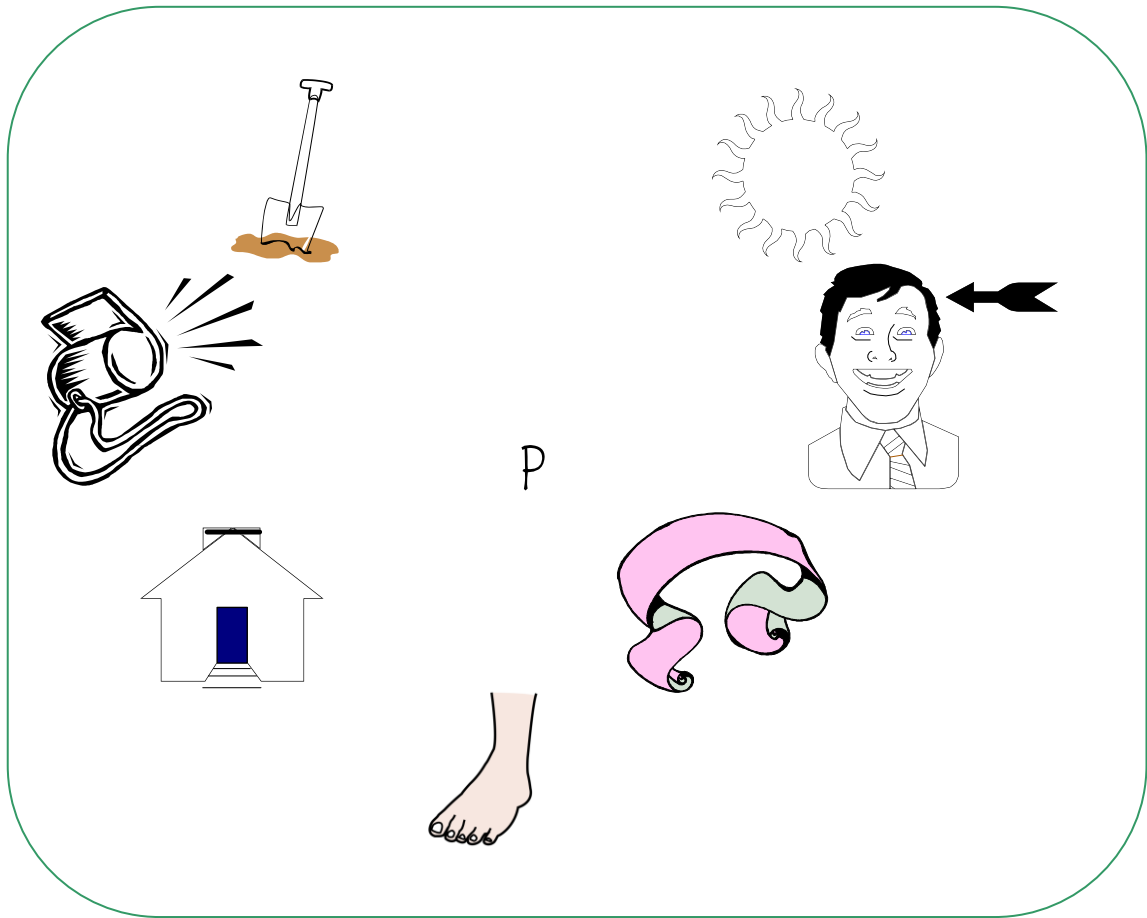
apio

aúpa

Pepe

papá

Rodea el dibujo que comience con la letra *n*



- Completa las series de silabas

no *na* *ne* *ni*

ni *na* *nu* *ne*

ne *na* *no* *nu*

nu *na* *ni* *ne*

- separa las sílabas

Pepe papá pipa Pepa

□ □ □ □ □ □ □ □

- Une las palabras que sean iguales

Pepa
 nie
 pipa
 apio
 Pepe
 núa
 aúpo
 papá

Pepe
 papá
 nie
 Pepa
 núa
 pipa
 apio
 aúpo

- Repasa

Pepa , nie , pipa, apio , Pepe,
 aúpo , papá .

- Une cada palabra con su dibujo.

Pepa



nie



nipa



Pepe



apio



aípa



papá

o



- Escribe la letra que falta.

○ie

○ipa

○e○e

○e○a

api○

aip○

pap○

- Lee y copia

Pepe y Pepe

pipa , apio, pie, papá

- Escribe nombres de personas

• Escribe la palabra de cada dibujo















Pa Pe Pi Po Pu Pa Pe Pi Po Pu

- Construye palabras

pa pe po
a e u

pi pa
po o

pio a pu

- Lee

Pepe y Pepa.

Pepe aíra a Pepa.

Pepe, papá.



- Marca con una cruz la palabra correcta y escríbela debajo.



Pepa

Pepe

Pepo



púa

pio

pie



Pepe

papá

pipa



apea

aúpa

apio



apio

aúpa

papo



pipa

papá

pipa

P P P P P P P P P P P

PEPA Y PEPE APIO PAPO

PIPA APIO PUPA PAPA

PEPE AUPA A PEPA

Pepa, pie, pipa, apio, Pepe, aúpo, papá.

PEPA, PIE, PIPA, APIO, PEPE, AÚPO, PAPÁ.



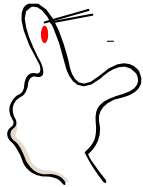
Pepa




Pepe



aúpa



púa



papá



pie



apio



pipa

