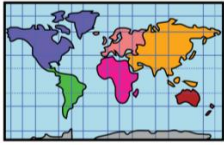
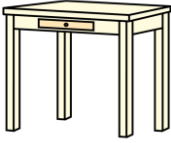




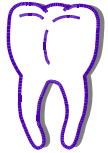





- Lee las siguientes palabras

mapa		mesa	
amasa		lima	
paloma		yema	
muela		mopa	

mamá , malo , malísimo , amo , masa,  
mi pomelo , Mila ,Emilio ,Amaya .

- Completa la serie de silabas

ma	me	mi	mo	<input type="text"/>
me	mo	mu	ma	<input type="text"/>
mi	mu	me	ma	<input type="text"/>

- Repasa y copia debajo

mamá mima mesa muela

Handwriting practice lines for the words: mamá, mima, mesa, muela.

paloma mapa malo malísimo

Handwriting practice lines for the words: paloma, mapa, malo, malísimo.

lima amo amasa pomelo

Handwriting practice lines for the words: lima, amo, amasa, pomelo.

- Separa las sílabas de estas palabras

mapa

□ □

lima

□ □

amo

□ □

mesa

□ □

malo

□ □


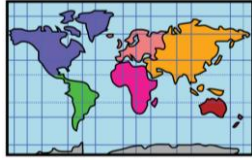
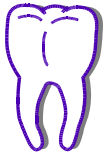
paloma

□ □ □

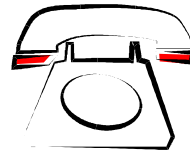
pomelo

□ □ □

- Rodea el dibujo que comience con la letra **m**



**m**



- Lee y copia

Mamá pasea sola

-----  
-----

A mi me ama mi -----

-----  
-----

Pepe amasa ese yeso

-----  
-----

- Escribe **mi** delante de las palabras

mesa,

muela,

paloma

poema

lima

mapa

- Une con una flecha las palabras iguales

mamá

mima

mesa

muela

mapa

malo

malísimo

lima

pomelo

amasa

amo

malísimo

lima

muela

malo

mesa

mima

amo

mamá

mapa

amasa

pomelo

pomelo

amo

lima

amasa

malísimo

muela

mima

malo

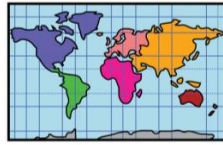
mesa

mapa

mamá

- Relaciona cada dibujo con su palabra

mesa



Blank writing lines for the word 'mesa'.

muela




Blank writing lines for the word 'muela'.

paloma



Blank writing lines for the word 'paloma'.

lima




Blank writing lines for the word 'lima'.

pomelo



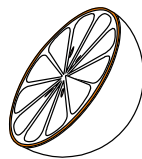
Blank writing lines for the word 'pomelo'.

amasa



Blank writing lines for the word 'amasa'.

mopa



Blank writing lines for the word 'mopa'.

mapa



Blank writing lines for the word 'mapa'.


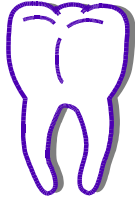
yema



Blank writing lines for the word 'yema'.

- Escribe la palabra con cada dibujo

Blank writing lines for the first row.



Blank writing lines for the first row.

Blank writing lines for the second row.



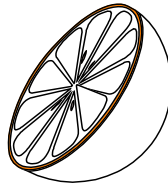
Blank writing lines for the second row.

Blank writing lines for the third row.




Blank writing lines for the third row.

Blank writing lines for the fourth row.



Blank writing lines for the fourth row.

Blank writing lines for the fifth row.



- Escribe con mayúsculas

MENTA

MUELA

PATO

MAPA

MALO

MIO

EMILIO

POMELO

AMO



- Coloca *ese* o *esa*

mesa

muela

paloma

mapa

poema

lima

yema

mopa

- Ordena las sílabas

ma e po

lo me po

sa a ma

e mu la

pa ma lo

mi E li o

ma ye

sa me

- Relaciona las partes de estas palabras

li

sa


me

mo


ma

pa


mi

ma


a

sa


ma

ma


- Completa las frases con

yema

mopa

poema

Yo amo ese


Pepe pasa la


Yo salo la

- Ordena por grupos

pelo , suelo , palo , lupa , pala, Lola

la	lu	lo

mesa , muela , malo , yema, mamá

ma	me	mu

- Completa con la sílaba que falta

pa

sola

nome

Amma

palo

- De las siguientes palabras rodea las que pueden ir precedidas de la palabra *mi*

mamá , mima , mesa, muela, paloma ,  
 mapa , malo , malísimo , lima , amo ,  
 Emilio , Mila , mi pomelo , amasa , masa ,  
 Amaya , yema , mopa.

- Repasa las unidades anteriores y construye frases precedidas por la palabra *yo*

Lee.

Mi mamá , esa mesa, mi muela, la  
paloma , ese mapa , mi lima , yo amo ,  
Mila , mi pomelo , la yema , la mopa.

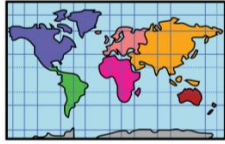
Yo amo ese poema.

Pepe pasa la mopa.

Yo salo la sepia.

- Ordena la frase

la amasa Emilio masa


mapa



mesa




amasa



paloma



lima



yema



mopa



muela